

# Création manuelle pochette "L'HISTOIRE D'ISMAËL"

GUIDE D'IMPRESSSION					
PAPIER		80 g		210 g	
		blanc	couleur	blanc	couleur
PAGE	1	1			
	2	1			
	3				1

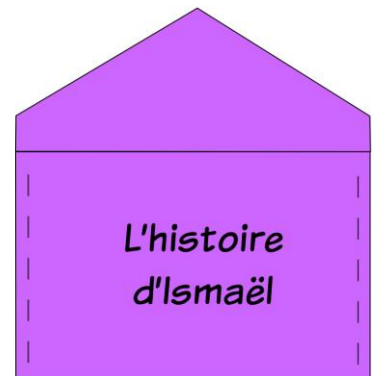




## MATÉRIEL :

- papier épais de couleur
- ciseaux
- agrafeuse

## RÉALISATION :

- 1) Découper les cartes.
- 2) Découper l'enveloppe, plier sur les tirets etagrafer les côtés.
- 3) L'enfant doit classer les cartes dans l'ordre du récit, puis les glisser dans l'enveloppe.





**"Dieu entendit les cris de l'enfant."  
Genèse 21. 17**

© Atelier du Moniteur - Tous droits réservés

**L'histoire  
d'Ismaël**

**"Dieu entendit les cris de l'enfant."  
Genèse 21. 17**

© Atelier du Moniteur - Tous droits réservés

**L'histoire  
d'Ismaël**