

## Création manuelle tamponage "DIEU RÉPOND"

GUIDE D'IMPRESSION					
PAPIER		80 g		210 g	
		blanc	couleur	blanc	couleur
PAGE	1	1			
	2			1 x 8enf	
	3			1 x 8enf	



### MATÉRIEL pour chaque enfant :

- 1/2 feuille de papier épais blanc
- 1 tampon en forme de cœur (ou 1 autocollant en mousse en forme de cœur collé sur un bouchon de plastique ou de liège)
- 1 encreur (ou 1 palette de peinture +1 pinceau moyen)
- un feutre pour écrire

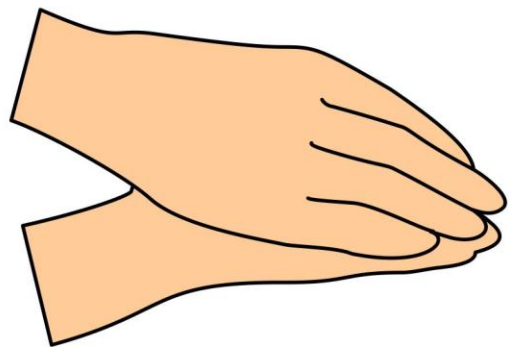
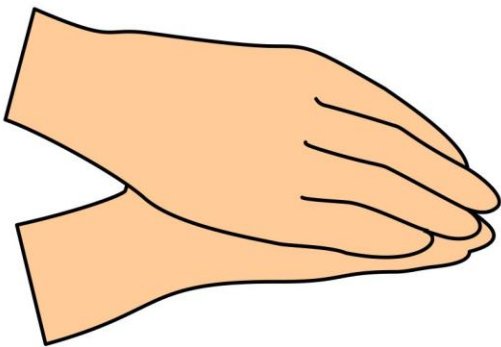
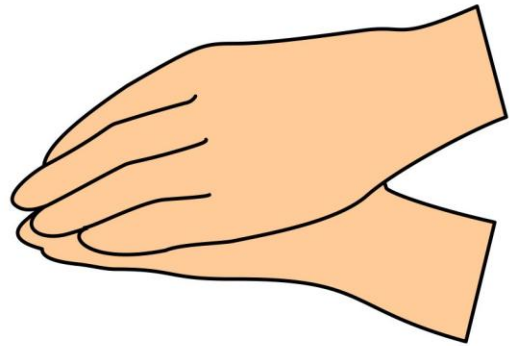
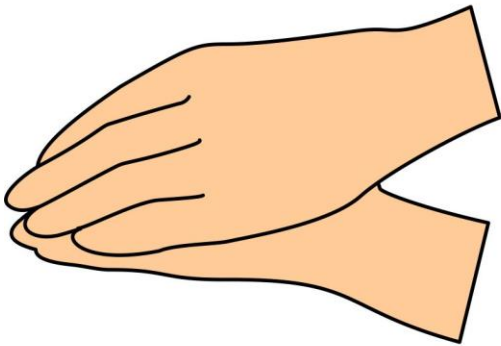
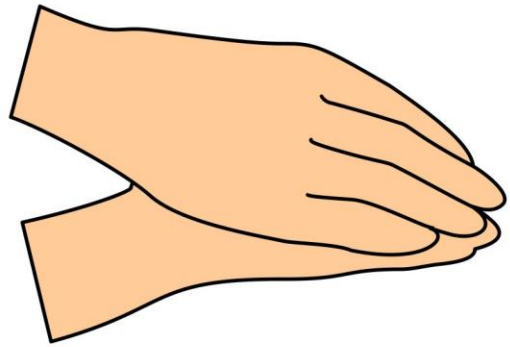
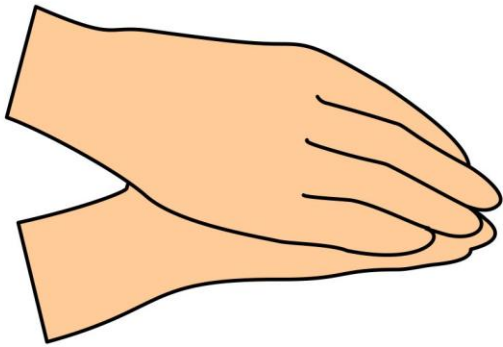
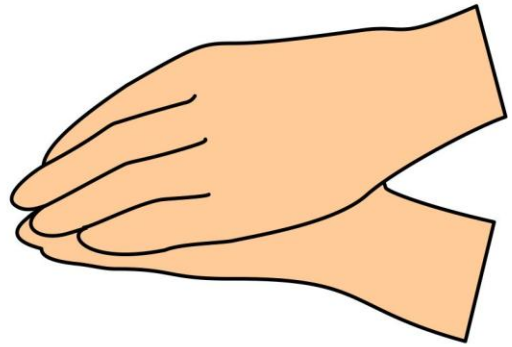
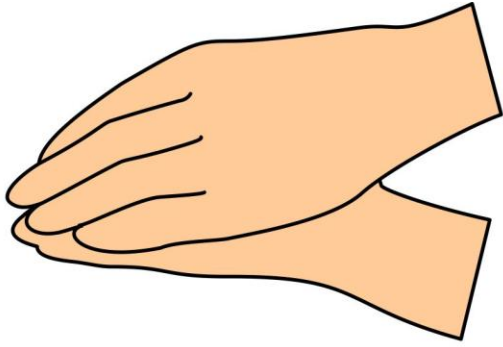
### PRÉPARATION :

Si besoin, réaliser pour chaque enfant un tampon encreur en forme de cœur. Pour cela coller un cœur en mousse sur un bouchon.

Découper les étiquettes avec la phrase : DIEU RÉPOND. Ce sont des modèles d'écriture pour les enfants.

### RÉALISATION :

1. Découper les mains en prière et les coller au centre de la feuille de papier.
2. Dire aux enfants qu'on peut toujours prier notre Seigneur, qu'il est toujours disposé à nous écouter et à nous répondre.
3. A l'aide du modèle, les enfants peuvent recopier la phrase : DIEU RÉPOND.
4. Pour remercier Dieu, tamponner des cœurs sur l'espace libre.



**DIEU RÉPOND**

**DIEU RÉPOND**

**DIEU RÉPOND**

**DIEU RÉPOND**

**DIEU RÉPOND**

**DIEU RÉPOND**

**DIEU RÉPOND**

**DIEU RÉPOND**