

ACTIVITÉ SUR LE VERSET

GUIDE D'IMPRESSION					
PAPIER	80 g		120 g		
	blanc	couleur	blanc	couleur	
PAGE	1	1			
	2	1x2 enf			


MATÉRIEL pour chaque enfant :

- papier blanc
- 40 cm de ruban bolduc
- perforatrice
- colle


RÉALISATION :

- 1) Donner ½ feuille imprimée à chaque enfant.
- 2) L'enfant plie la feuille en 2 et colle à l'intérieur.
- 3) Perforer un trou au milieu supérieur.
- 4) Passer le ruban et nouer.
- 5) Décorer le pourtour comme on veut (coloriage, autocollants...).







"Ne te laisse pas
vaincre par le mal..."



... mais sois vainqueur
du mal par le bien."
Romains 12.21



"Ne te laisse pas
vaincre par le mal..."



... mais sois vainqueur
du mal par le bien."
Romains 12.21