


Création manuelle "JÉSUS EST PARTOUT AVEC MOI"

GUIDE D'IMPRESSION				
PAPIER	80 g		120 g	
	blanc	couleur	blanc	couleur
PAGE	1	1		
	2		1x 18 enf	



MATÉRIEL :

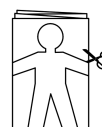
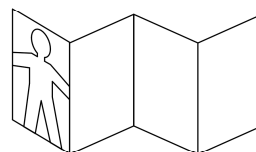

- papier 80 g (couleur au choix)
- 1/2 feuille de papier épais pour chaque enfant
- 1 vignette verset (fichier annexe)
- ciseaux
- crayons de couleur
- ruban adhésif

PRÉPARATION :

Imprimer les silhouettes sur du papier de couleur.
Couper la feuille en 3 dans le sens de la longueur en suivant les traits.

Plier en accordéon en suivant les pointillés.

Découper le personnage en suivant le trait. Déplier.



RÉALISATION :

Séparer les personnages et les distribuer aux enfants.

Sur la demi-feuille de papier épais, chaque enfant colle un personnage de façon à se représenter lui-même dans un endroit où il n'aime pas se trouver.

Vous pouvez l'aider à compléter le dessin par différents accessoires (vêtements, objets, personnages...)

Après que vous aurez lu et expliqué le verset aux enfants, ils pourront coller la vignette-verset en haut de leur dessin.

On peut aussi prier à ce moment-là avec eux pour chacune de ces situations.

