

Création manuelle "ASSIETTE DECORÉE"

MATÉRIEL :

- Assiettes en carton blanc
- Papier blanc
- ciseaux
- colle

PRÉPARATION :

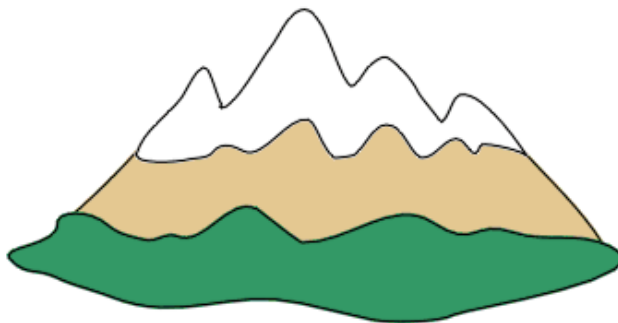


Imprimer une page de dessins pour chaque enfant.

RÉALISATION :

Chaque enfant découpe les dessins et les colle sur l'assiette, qui représente la terre.

Il peut ensuite décorer le bord à sa convenance.





"La terre est
remplie de ce que
tu as créé."