


Création manuelle

Carnet "1 THESSALONICIENS 5.15"

MATÉRIEL pour chaque enfant :

- 3 demi-feuilles de papier épais de couleur vive
- papier blanc
- colle
- ciseaux
- ruban adhésif



PRÉPARATION

- 1) Mettre les 3 demi-feuilles de papier épais de couleur bout à bout en veillant à ce que le verset soit disposé à droite (voir schéma)
- 2) Retourner le tout verticalement et assembler avec du ruban adhésif. Couper le ruban adhésif au ras. (Il est préférable de mettre le ruban adhésif à l'intérieur du carnet pour faciliter le pliage.) Raccourcir le feuillet de gauche d'1 cm environ.
- 3) Replier pour constituer un carnet.

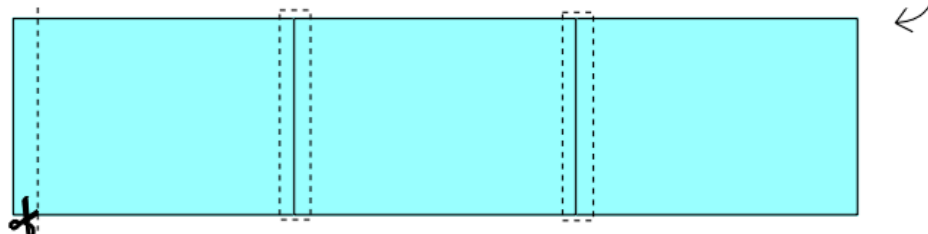
RÉALISATION

Distribuer aux enfants les représentations de bâtiments une à la fois. Leur demander de dessiner les personnes qu'ils connaissent dans chacun des 3 endroits. Ensuite, ils peuvent découper les bâtiments et les coller à l'intérieur du carnet.


1)






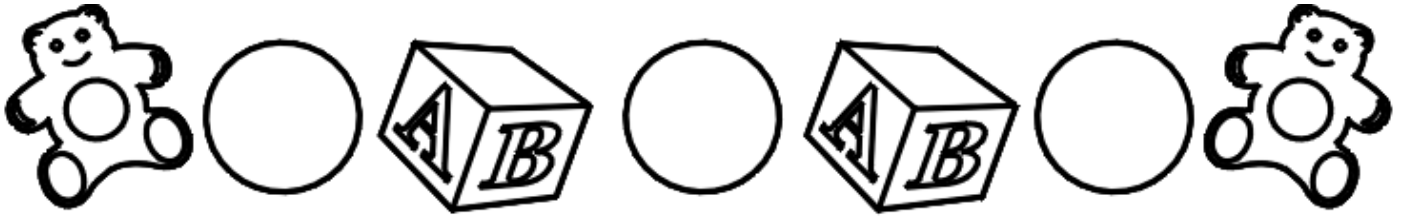
2)



3)

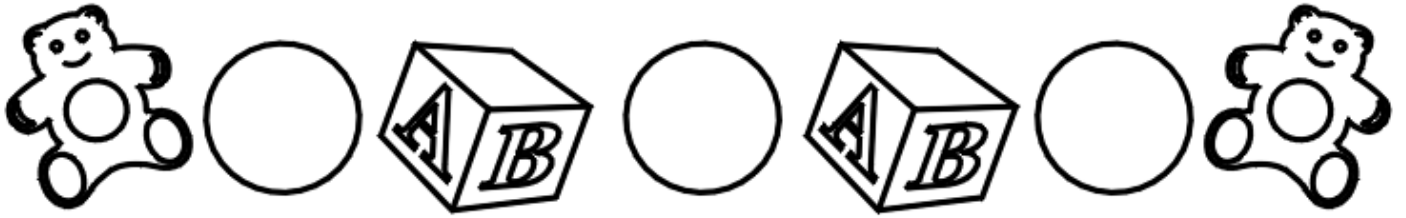






*"Cherchez toujours
à faire le bien, entre vous
et avec tous."*

1 Thessaloniens 5.15



*"Cherchez toujours
à faire le bien, entre vous
et avec tous."*

1 Thessaloniens 5.15

