

## Création manuelle "MATTHIEU 20.27"

GUIDE D'IMPRESSSION					
PAPIER	80 g		120 g		
	blanc	couleur	blanc	couleur	
PAGE	1	1			
	2			1	



### MATÉRIEL :

- papier 120 g blanc
- papiers de diverses couleurs
- ciseaux
- colle


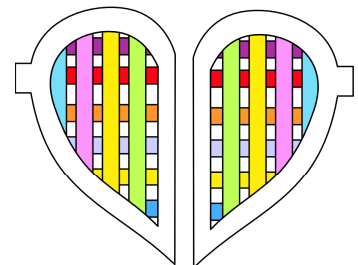

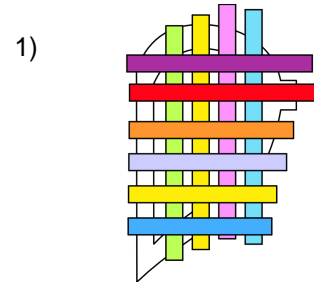
### PRÉPARATION :

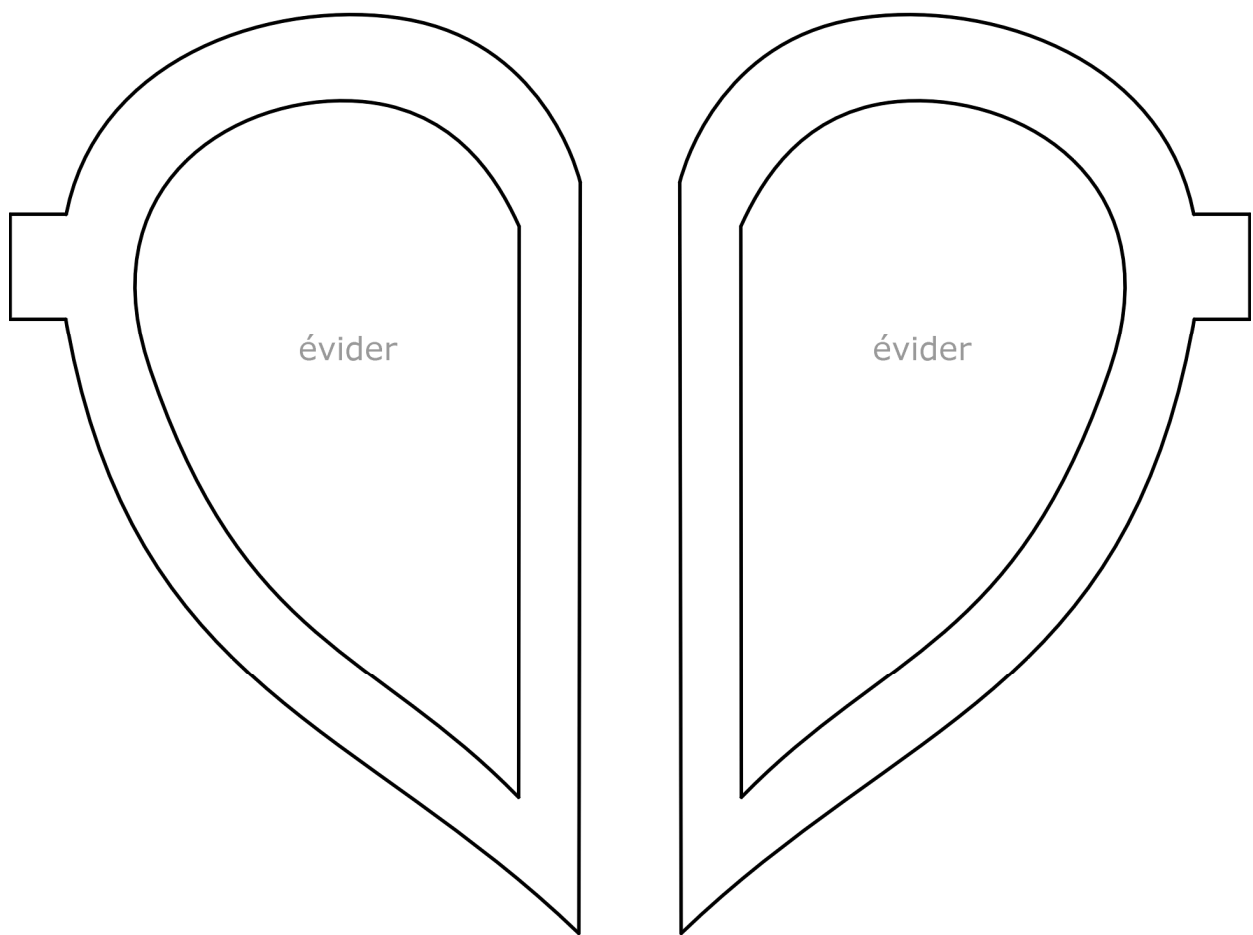
Pour chaque enfant, évider 2 demi-cœurs.

Découper des bandelettes de toutes les couleurs de 1 x 10,5 cm.

### RÉALISATION :

- 1) Distribuer 2 demi cœurs à chaque enfant.  
Coller les bandelettes en laissant un espace de 0,5 cm environ entre chaque, verticalement puis horizontalement. **Attention** : les 2 demi-cœurs doivent être opposés.
- 2) Recouper ce qui dépasse.
- 3) Replier les languettes et les coller sur le côté des cœurs roses.





"... le Fils de l'homme ...  
est venu pour ... donner sa  
vie pour libérer un grand  
nombre de gens."

Matthieu

20.27