

Création manuelle "LE CONFIDENT DE TITOU"

GUIDE D'IMPRESSION					
PAPIER	80 g		120 g		
	blanc	couleur	blanc	couleur	
PAGE	1	1			
	2	1 x enf			
	3	1 x enf			



MATÉRIEL :

- papier blanc
- ciseaux
- colle
- ruban adhésif

PRÉPARATION :


Imprimer les pages 2 et 3 pour chaque enfant.

Selon le temps dont vous disposez lors de la séance et les capacités des enfants, préparez plus ou moins le travail.

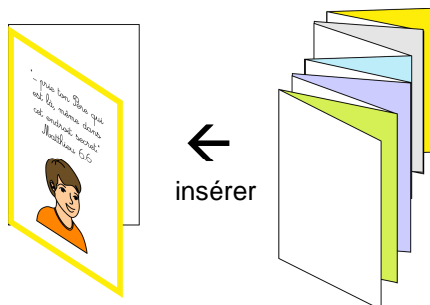
RÉALISATION :

- 1) Découper les pages du livret (voir ci-dessous) et les assembler, soit avec du ruban adhésif, soit en laissant une marge d'1 cm de papier blanc lors du découpage et sur laquelle on colle la page suivante.
- 2) Plier en accordéon.
- 3) Découper la couverture, la plier en 2, insérer le livret à l'intérieur et coller.
- 4) Découper les images (dans le cadre en pointillés) et les coller au bon endroit sur les pages.

1)

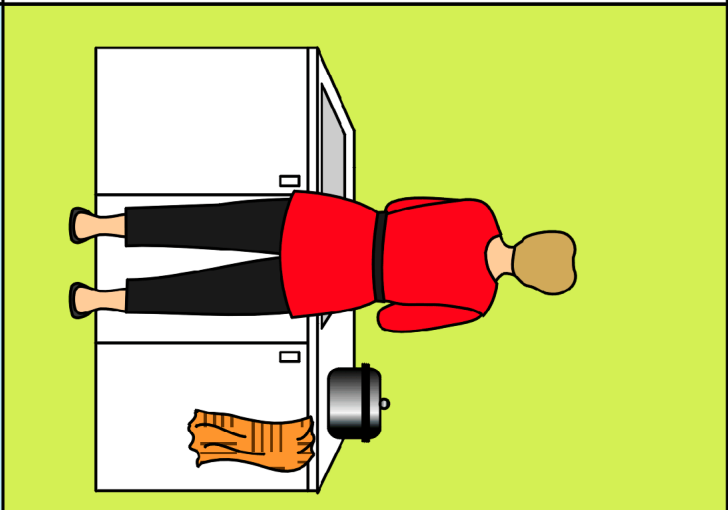



2)



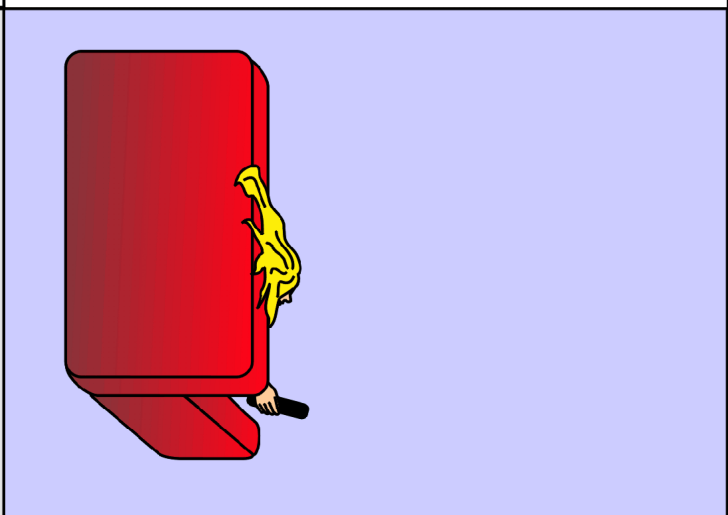

PORTE DE LA CUISINE

Titou a un gros souci.
Il aimerait en parler à
Maman. Mais Maman n'a pas
le temps de l'écouter. "Va
voir ta soeur !" dit-elle.




PORTE DU SALON

Titou va voir sa soeur.
"Laisse-moi tranquille !"
dit-elle de mauvaise
humeur.



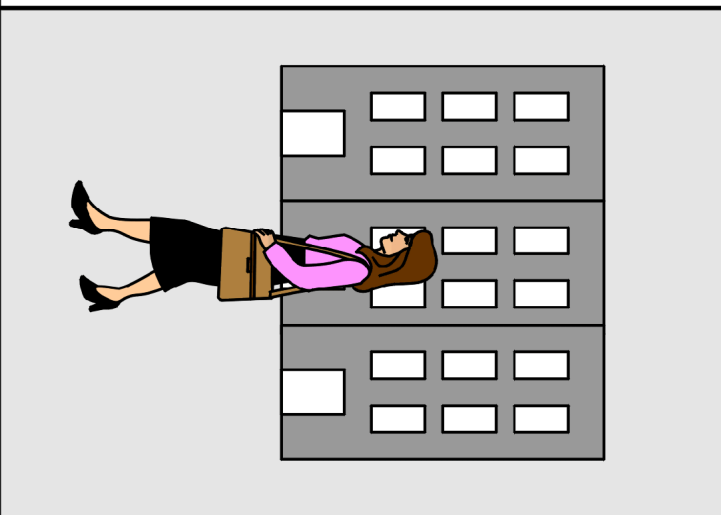

PORTE DU JARDIN

Titout se dit qu'il va parler
à ses copains. Mais il se
souvient qu'ils aiment bien
se moquer de lui...








PORTE DE LA RUE

Titout voit l'institutrice qui
passe dans la rue. Il pourrait
peut-être... mais non, Titou
n'ose pas !
Comme il se sent seul...




PORTE DE LA CHAMBRE

Alors, Ti'rou se souvient d'une personne à qui il peut parler quand il veut. Comment a-t-il pu l'oublier ?



Jésus

"... prie ton Père qui est là, même dans cet endroit secret."
Matthieu 6.6



couverture

© Atelier du Moniteur - Tous droits réservés

à découper et
coller dans le
livret