

Création manuelle Pot de fleurs "J'AIME MES AMIS"

MATÉRIEL :

- Carton cannelé naturel
- Papier épais vert
- Papier jaune
- Papier blanc
- Colle blanche
- Colle forte
- Ciseaux
- Feutres ou crayons de couleur

PRÉPARATION :

Pour chaque enfant :

- Carton cannelé : 35 x 8 cm
- Papier vert : 5 à 6 bandelettes de 15 x 1 cm découpées dans un quart de feuille A4.
- Un ruban de papier jaune imprimé
- 5 à 6 visages : Imprimer la page de fleurs, la couper en deux dans la longueur. Plier soigneusement en accordéon selon les pointillés, en positionnant la face comportant la fleur complète sur le dessus. Découper la fleur en prenant les 4 épaisseurs.



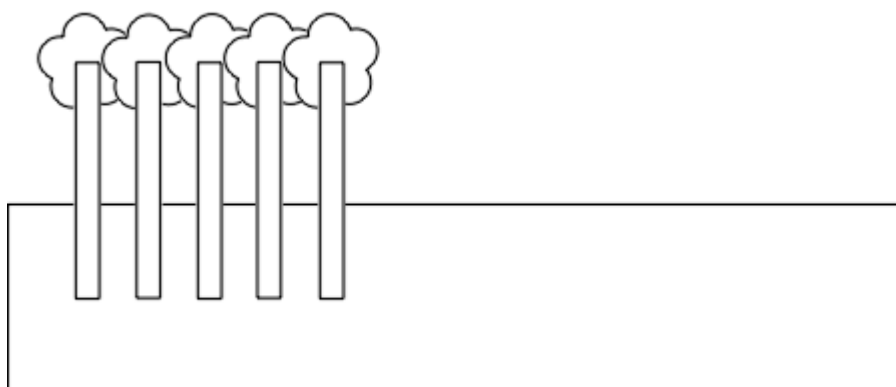
RÉALISATION :

Dessiner sur chaque fleur le visage d'un ami. Écrire son nom. Coller chaque fleur au bout d'une bandelette verte.









Coller l'autre extrémité des bandelettes sur l'envers du carton cannelure, au bord du premier tiers, en les espaçant d'1 cm environ, face contre table (voir schéma).

Enrouler le carton pour obtenir un tube de 4 cm d'épaisseur environ. Coller l'extrémité avec de la colle forte.

Enrouler le ruban imprimé autour du carton et coller les extrémités.



Papier blanc



Jésus bénit les enfants.

Jésus bénit les enfants.

Jésus bénit les enfants.

Jésus bénit les enfants.

Jésus bénit les enfants.

Jésus bénit les enfants.

Jésus bénit les enfants.

Jésus bénit les enfants.

Jésus bénit les enfants.

Jésus bénit les enfants.

Jésus bénit les enfants.

Jésus bénit les enfants.