

Jeu détente "PARCOURS DES DANGERS"

Ce jeu vous est proposé en 2 versions, selon l'espace dont vous disposez :
une version pour jouer en salle, une autre pour jouer sur une table.
Vous pouvez ajouter ou remplacer certaines images par des dessins que les enfants auront réalisés pour représenter leurs propres peurs.

GUIDE D'IMPRESSION					
PAPIER		80 g		120 g	
		blanc	couleur	blanc	couleur
PAGE	1 à 7	1			
	8 à 9			1	

VERSION EN SALLE

MATÉRIEL :

- papier
- pâte à fixer

PRÉPARATION :

Imprimer les pages représentant les dangers.

DÉROULEMENT :

Réalisez un parcours en disposant de place en place une feuille de papier représentant un danger. Par exemple, si la feuille de danger est sous une chaise, l'enfant devra passer par-dessus la chaise. Si le danger est sur la chaise, l'enfant devra passer en dessous ; si le danger est au sol, il devra sauter par-dessus ; etc. Donnez libre cours à votre imagination, tout en évitant toute situation réellement dangereuse pour les enfants.

VERSION SUR TABLE

MATÉRIEL :

- papier
- carton
- colle
- 1 dé
- pions


PRÉPARATION :

Imprimer la page représentant le plateau de jeu et le coller sur un carton.




DÉROULEMENT :

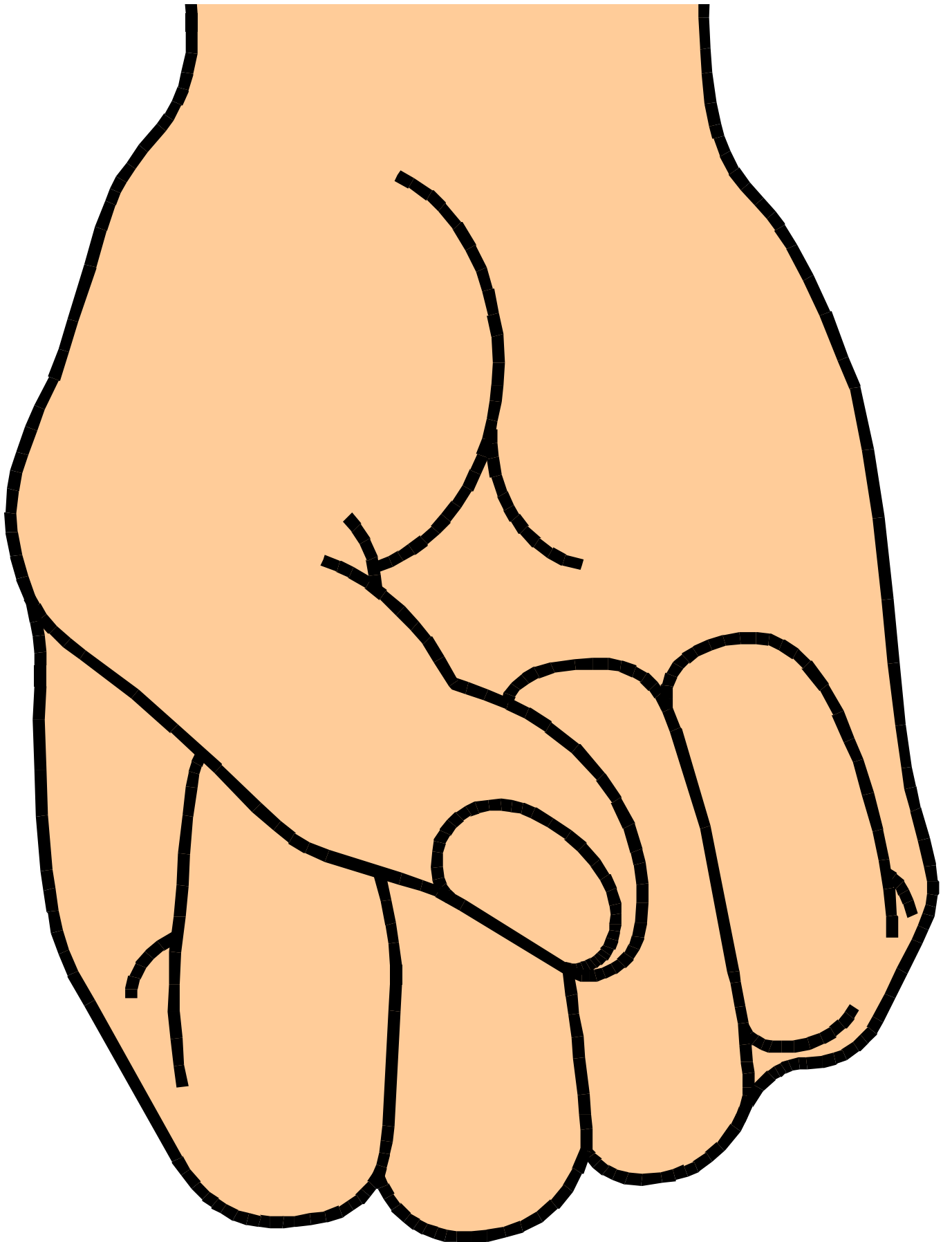
A son tour, chaque enfant lance le dé et avance d'autant de points. L'enfant avance tant qu'il ne tombe pas sur une case de danger. Dès qu'il tombe sur une case danger, il donne le dé au joueur suivant. Le premier arrivé a gagné.
























**"Le Seigneur
te protège,
il est auprès
de toi."
Ps 121.9**

